

FLN Series

English Work Book-II

Classes 4th and 5th

—:ಪುಸ್ತಕದ ಕುರಿತಾಗಿ:—

- ಈ ಪುಸ್ತಕವು ಮಕ್ಕಳಿಗೆ ಇಂಗ್ಲಿಷ್ ಭಾಷೆಯನ್ನು ಅಕ್ಷರದ ಹಂತದಿಂದ ಪರಿಚಯಿಸುತ್ತದೆ.
- ಪ್ರತಿನಿತ್ಯ ಓದಲು, ಬರೆಯಲು ಹಂತಹಂತವಾಗಿ ಅಭ್ಯಾಸಗಳನ್ನು ನೀಡಲಾಗಿದೆ.
- ಈ ಪುಸ್ತಕದ ಅಭ್ಯಾಸದ ಕೊನೆಯಲ್ಲಿ ಮಕ್ಕಳು ಸರಳ ಪದಗಳು - three letter word families ಮತ್ತು ಸರಳ ವಾಕ್ಯಗಳನ್ನು ಅರ್ಥೈಸಿಕೊಂಡು ಓದಲು ಬರೆಯಲು ಕಲಿಯಬಹುದು.
- ಈ ಪುಸ್ತಕವು ಇಂಗ್ಲಿಷ್ ಭಾಷೆಯನ್ನು ಆರಂಭಿಕ ಹಂತದಿಂದ ಕಲಿಯಲು ಸೂಕ್ತವಾಗಿದೆ.
- ಈ ಪುಸ್ತಕವು ಕಲಿಕಾ ಚೇತರಿಕೆ ನಾಲ್ಕು ಮತ್ತು ಐದನೇ ತರಗತಿಯ ಅಭ್ಯಾಸಕ್ಕೆ ಪೂರಕವಾಗಿದ್ದು, ಶಾಲೆಯಲ್ಲಿ ಮತ್ತು ಮನೆಯಲ್ಲಿ ಪೂರಕ ಅಭ್ಯಾಸಕ್ಕಾಗಿ ಬಳಸಬಹುದು.

—:ಸೂಚನೆಗಳು:—


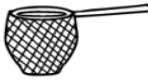
























- ಪ್ರತಿನಿತ್ಯ ಒಂದು ಪುಟದಷ್ಟಾದರೂ ಅಭ್ಯಾಸ ಮಾಡಬೇಕು.
- ಓದುವಾಗ ಪೋಷಕರು/ ಶಿಕ್ಷಕರು/ಸಹಪಾಠಿಗಳ ಮುಂದೆ ಜೋರಾಗಿ ಓದಿ, ಉಚ್ಚಾರಣೆ ಸರಿಯಾಗಿದೆಯೇ ಎಂದು ತಿಳಿಯಬೇಕು. ಇಲ್ಲದಿದ್ದಲ್ಲಿ ಸರಿಪಡಿಸಿಕೊಳ್ಳಬೇಕು.
- ನಂತರ ಬರೆಯುವ ಅಭ್ಯಾಸ ಮಾಡಬೇಕು. ಬರೆಯುವಾಗ ಜೋರಾಗಿ ಓದುತ್ತಾ ಬರೆದರೆ ಒಳ್ಳೆಯದು.
- ಯಾವುದೇ ಭಾಗದಲ್ಲಿ ಸಹಾಯ ಬೇಕಿದ್ದಲ್ಲಿ, ಕೇಳಿ ಪಡೆಯಬೇಕು.
- ವಾರಕೊಮ್ಮೆ ಶಿಕ್ಷಕರಿಗೆ ತೋರಿಸಿ ಸಹಿ ಪಡೆಯಬೇಕು.
- ಯಾವುದೇ ಪರಿಕಲ್ಪನೆಯ ಮೇಲೆ ಹೆಚ್ಚಿನ ಅಭ್ಯಾಸಕ್ಕಾಗಿ ಮತ್ತು ಪುಸ್ತಕದ ಡಿಜಿಟಲ್ ಪ್ರತಿಗಾಗಿ ಈ ಲಿಂಕ್ ಅಥವಾ QR code ಬಳಸಬಹುದು:
<http://sikshana.org/fln.html>
- QR code ಗಳನ್ನು smart phone ಮೂಲಕ scan ಮಾಡಲು google lens ಅಥವಾ ಇನ್ನಿತರೇ ಸೂಕ್ತ app download ಮಾಡಿ ಬಳಸಬೇಕು.



" We have put our efforts to make this book free of content errors and typos. However, if you happen to find any or have suggestions for improvement, please reach out to us at feedback@sikshana.org "


Table of Contents

1.	Big and small letters tracing	1
2.	Revision and recall from book 1	2-7
3.	A and an	8
4.	Family words and activity	9-10
5.	It is a/an	11
6.	Family words and activity	12
7.	What is it?	13
8.	Family words and activity	14-15
9.	This is / That is	16
10.	What is this/that	17
11.	I am/ My name is	18
12.	Body parts	19-20
13.	Clothes (this, that, these, those)	21-22
14.	Short u sound	23
15.	She is / He is	24
16.	His /Her	25
17..	Action verbs	26-27
14.	Consonant blends	28
15.	Long oo sound	29
16.	Prepositions	30-31
17.	Consonant blends	32
18.	Sight words	33
19.	Good manners and good habits posters	34
20.	Shapes - Reading Comprehension	35
21.	Activities	36-37
22.	Ideas for TLM	38
23.	Sight words	39

A		A	a	N		N	n
B		B	b	O		O	o
C		C	c	P		P	p
D		D	d	Q		Q	q
E		E	e	R		R	r
F		F	f	S		S	s
G		G	g	T		T	t
H		H	h	U		U	u
I		I	i	V		V	v
J		J	j	W		W	w
K		K	k	X		X	x
L		L	l	Y		Y	y
M		M	m	Z		Z	z

Draw anything starting with the given letters. One example is given.

ಕೊಟ್ಟಿರುವ ಅಕ್ಷರಗಳಿಂದ ಪ್ರಾರಂಭವಾಗುವ ಏನನ್ನಾದರೂ ಚಿತ್ರಿಸಿ. ಒಂದು ಉದಾಹರಣೆಯನ್ನು ಕೊಡಲಾಗಿದೆ.

R	G	W	B
			

Write as many words as you can remember from book 1. (Use your notebook if you remember more words). Count and compare with your friend.

ಪುಸ್ತಕ 1 ರಿಂದ ನಿಮಗೆ ನೆನಪಿರುವಷ್ಟು ಪದಗಳನ್ನು ಬರೆಯಿರಿ. (ನಿಮಗೆ ಹೆಚ್ಚು ಪದಗಳು ನೆನಪಿದ್ದರೆ ನಿಮ್ಮ ನೋಟ್ ಬುಕ್ ಬಳಸಿ). ಎಣಿಸಿ ಮತ್ತು ನಿಮ್ಮ ಸ್ನೇಹಿತರೊಂದಿಗೆ ಹೋಲಿಸಿ.

Do you remember any sentences from book 1? Write them below.

ಪುಸ್ತಕ 1ರ ಯಾವುದಾದರೂ ವಾಕ್ಯಗಳು ನಿಮಗೆ ನೆನಪಿದೆಯೇ? ಅವುಗಳನ್ನು ಕೆಳಗೆ ಬರೆಯಿರಿ.

Trace and write the letters – Small Letters. ತಿದ್ದಿ ಸ್ಮಾಲ್ ಲೆಟರ್‌ಗಳಲ್ಲಿ ಬರೆಯಿರಿ.

a b c d e f g h i j k l m

n o p q r s t u v w x y z

Write the big letters. ಬಿಗ್ ಲೆಟರ್‌ಗಳಲ್ಲಿ ಬರೆಯಿರಿ.

Fill in the missing letters. ಖಾಲಿ ಜಾಗಗಳನ್ನು ಅಕ್ಷರಗಳಿಂದ ಭರ್ತಿ ಮಾಡಿ.

Aa	Bb	Cc	Gg		Ii
Mm		Oo	Qq		Ss
Ww		Yy	Cc		Ee
Kk		Mm	Uu		Ww

Write. ಬರೆಯಿರಿ.

Your name in all BIG letters

ನಿಮ್ಮ ಹೆಸರನ್ನು ಕ್ಯಾಪಿಟಲ್ ಅಕ್ಷರಗಳಲ್ಲಿ ಬರೆಯಿರಿ. _____

Your name in all small letters

ನಿಮ್ಮ ಹೆಸರನ್ನು ಸ್ಮಾಲ್ ಅಕ್ಷರಗಳಲ್ಲಿ ಬರೆಯಿರಿ. _____

Your school's name

ನಿಮ್ಮ ಶಾಲೆಯ ಹೆಸರು. _____

Match the big and small letters. ದೊಡ್ಡ ಅಕ್ಷರ ಹಾಗೂ ಚಿಕ್ಕ ಅಕ್ಷರಗಳನ್ನು ಹೊಂದಿಸಿ ಬರೆಯಿರಿ.

f g j t q b s v
Q T S G J F V B

Read and match the same words. ಓದಿ ಹೊಂದಿಸಿ ಬರೆಯಿರಿ.

tall fat sat pin cake tin
pin cake fat sat tin tall

Find and circle the words. ಸರಿಯಾದ ಪದ ಹುಡುಕಿ ವೃತ್ತಾಕಾರದಿಂದ ಗುರುತಿಸಿ.

bag tap can van man dog

n	b	a	g	o	p	g	c	f	i	d	a	n	o
m	d	a	f	h	j	a	n	k	f	m	a	n	a
l	f	h	f	c	a	n	s	h	j	p	k	d	l
e	c	k	x	a	p	h	b	m	j	a	e	e	d
i	e	t	w	f	r	p	k	b	k	v	a	n	f
d	d	o	g	q	s	e	r	l	m	f	q	h	p
a	o	z	m	v	t	t	a	p	y	e	n	b	v
c	c	d	n	j	n	a	d	c	d	b	l	m	b

Count and write how many. ಎಣಿಸಿ ಬರೆಯಿರಿ.


c _____ w _____ m _____ p _____ b _____ d _____

Copy the words. ಪದಗಳನ್ನು ನಕಲಿಸಿ.

hat	cat	fat	mat	sat
bin	fin	sin	pin	tin

Read the sentences. ವಾಕ್ಯಗಳನ್ನು ಓದಿರಿ.

This is a cat.
The cat is fat.
The fat cat has a hat.
The fat cat sat on a mat.



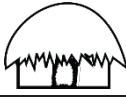




ಪೋಷಕರ / ಶಿಕ್ಷಕರ ಹಿಮ್ಮಾಹಿತಿ:










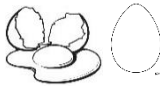




ಪೋಷಕರ / ಶಿಕ್ಷಕರ ಸಹಿ:

Fill in the blanks with **vowels** – a, e, i, o, u ಇದರೊಂದಿಗೆ ಖಾಲಿ ಜಾಗಗಳನ್ನು ಭರ್ತಿ ಮಾಡಿ.

				10	
r ___ n	j ___ t	h ___ t	p ___ g	t ___ n	p ___ n

Fill in the blanks with **consonants**.

ಖಾಲಿ ಜಾಗಗಳನ್ನು ಕನ್ಸೋನೇಂಟ್ ಗಳಿಂದ ಭರ್ತಿ ಮಾಡಿ.

					
___ e ___	___ i ___	___ e ___	___ u ___	___ i ___	___ u ___
					
___ ee	e ___ ___	___ oo ___	___ ea ___	___ a ___	___ i ___

Read the sentences and fill in the blanks using words ending with 'at'.

ವಾಕ್ಯಗಳನ್ನು ಓದಿ ಮತ್ತು ಖಾಲಿ ಜಾಗಗಳನ್ನು 'at' ಇಂದ ಕೊನೆಗೊಳ್ಳುವ ಪದಗಳಿಂದ ಭರ್ತಿ ಮಾಡಿ.

This is a _____. 

This is _____. 

The _____ sat on a _____.



The fat _____ is wearing a _____.






















The fat cat is running after the _____. 

Match the pictures with the names.

ಹೆಸರುಗಳನ್ನು ಹಾಗೂ ಚಿತ್ರಗಳನ್ನು ಸರಿಯಾಗಿ ಹೊಂದಿಸಿ ಬರೆಯಿರಿ.

Fill in the missing letters.

ಬಿಟ್ಟು ಸ್ಥಳ ತುಂಬಿರಿ.







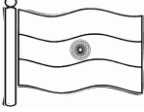









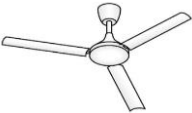


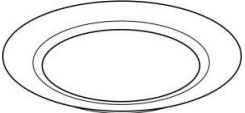
	door		pi ___
	ear		s ___ n
	bag		___ pple
	drum		___ ose
	girl		m ___ t
	book		___ all
	elephant		___ uck
	house	2	t ___ _
	nest		___ o ___
	fish		j ___ _

Read the questions and write the answers. ಪ್ರಶ್ನೆಗಳನ್ನು ಓದಿ ಉತ್ತರ ಬರೆಯಿರಿ.

What is your name?	
How old are you?	
Which grade are you in?	
Do you have a brother?	
What is your friend's name?	





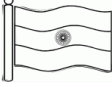



Complete the word ಪದಗಳನ್ನು ಪೂರ್ಣಗೊಳಿಸಿ:

a b c d e f g h i j k l m n o p

			
___nt	___ook	___up	___rass
			
___rog	___ar	___lag	___ion
			
___ouse	___ndia	___ey	___an
			
___eaf	___est	___range	___and
			
___an	___all	___encil	___late

Read and understand – a / an

Read aloud 5 times and copy 5 ಬಾರಿ ಓದಿ ಮತ್ತು ನಕಲು ಮಾಡಿ.









a bat 	a fish 	a fan 	a bag 
_____	_____	_____	_____
a flag 	a house 	a girl 	a book 
_____	_____	_____	_____

When a word begins with a consonant sound, we use ‘a’. Example: a uniform, a university

When a word begins with a **vowel sound**, we use ‘an’.

Example: an hour, an honest man

Read Aloud and copy ಜೋರಾಗಿ ಓದಿ ಮತ್ತು ನಕಲು ಮಾಡಿ.

an egg 	an ant 	an elephant 	an apple 
_____	_____	_____	_____
an umbrella 	an orange 	an ice-cream 	an aeroplane 
_____	_____	_____	_____

Write names with ‘a’ or ‘an’ ‘a’ ಅಥವಾ ‘an’ ಬಳಸಿ ಹೆಸರುಗಳನ್ನು ಬರೆಯಿರಿ.



ಪೋಷಕರ / ಶಿಕ್ಷಕರ ಹಿಮ್ಮಾಹಿತಿ:




ಪೋಷಕರ / ಶಿಕ್ಷಕರ ಸಹಿ:

Read 5 times. Write the words in your notebook. 5 ಬಾರಿ ಓದಿ ನಿಮ್ಮ ನೋಟ್‌ಬುಕ್‌ನಲ್ಲಿ ಬರೆಯಿರಿ.

ab		ad		ag		am		an	
cab	lab	bad	dab	bag	nag	dam	ham	can	fan
jab	dab	mad	pad	rag	brag	yam	jam	man	ran
crab	drab	sad	clad	tag	drag	swam	clam	gran	plan
grab	slab	glad	Brad	flag	wag	pram	exam	scan	than
ap		ar		at		ed		en	
cap	lap	car	far	bat	cat	bed	fed	den	hen
map	nap	jar	tar	mat	rat	led	red	men	pen
flap	clap	afar	scar	flat	chat	bled	shed	glen	then
snap	trap	star	ajar	brat	that	fled	wed	when	ten

Fill in the blanks. All words are from the table above. ಬಿಟ್ಟ ಸ್ಥಳ ತುಂಬಿರಿ.



Fill in the vowels. ಬಿಟ್ಟ ಸ್ಥಳ ತುಂಬಿರಿ.

All words are from the list above.

ಈ ಮೇಲಿನ ಪಟ್ಟಿಯಿಂದ ಬರೆಯಿರಿ.

h	i	t
c		b
d		g
r		t
m		n
m		p
c		p
f		r
c		n

Write the rhyming words.

ಪ್ರಾಸ ಪದಗಳನ್ನು ಬರೆಯಿರಿ.

bet	jet	met
bin		
dog		
fit		
hid		
cat		
bed		

Conversation - Practice with a partner – Saying Hello

S1: Hello! How are you? _____ → S2: I am well. Thank you. And you?

S1: I am fine, thank you. _____ → S2: It's good to see you.

Make words ಪದಗಳನ್ನು ರಚಿಸಿ.

ad

glad

ed

shed

en

ar
















Create your own words: You can use the words from the previous page
 ನಿಮ್ಮದೇ ಪದಗಳನ್ನು ಬರೆಯಿರಿ:

Write more words.

Reading – It is a/an (used for things, animals and plants)









Read the sentences 5 times and say the meaning in Telugu. Put a tick ✓ in the ○ as you read. Do not spell the words. Read full words.

ಪ್ರತಿ ವಾಕ್ಯವನ್ನು 5 ಬಾರಿ ಓದಿ. ಅವುಗಳ ಅರ್ಥವನ್ನು ಕನ್ನಡದಲ್ಲಿ ಹೇಳಿ. ನೀವು ಪ್ರತಿ ಬಾರಿ ಓದಿದ ನಂತರ, ○ ನಲ್ಲಿ ಆ ಪದಕ್ಕೆ ✓ ಗುರುತು ಮಾಡಿ. ಅಕ್ಷರಗಳನ್ನು ಉಚ್ಚರಿಸಿ ಬೇಡಿ. ಪೂರ್ಣ ಪದಗಳನ್ನು ಓದಿ.

It is a pot. 	It is a tin. 	It is a chair. 
It is a cat. 	It is a cup. 	It is a dustbin. 
It is a dog. 	It is an umbrella. 	It is a flower. 
It is an egg. 	It is an aeroplane. 	It is a tree. 
It is an elephant. 	It is an owl. 	It is an orange. 

Look at the pictures and write the sentences. Use **a** and **an** at the right place.

ಚಿತ್ರಗಳನ್ನು ನೋಡಿ ಮತ್ತು ವಾಕ್ಯಗಳನ್ನು ಬರೆಯಿರಿ. ಸರಿಯಾದ ಸ್ಥಳದಲ್ಲಿ a ಮತ್ತು an ಅನ್ನು ಬಳಸಿ.

Rewrite the sentences in the correct order. Remember to end with a full stop.

ವಾಕ್ಯಗಳನ್ನು ಸರಿಯಾದ ಕ್ರಮದಲ್ಲಿ ಪುನಃ ಬರೆಯಿರಿ. ಪೂರ್ಣವಿರಾಮದೊಂದಿಗೆ ಕೊನೆಗೊಳ್ಳಲು ಮರೆಯದಿರಿ.

1. is bag It a

2. It snake a is

3. elephant is a It

You can look at the alphabet chart in book 1, for the names of the given pictures.

Read 5 times. Write the words in your notebook. 5 ಬಾರಿ ಓದಿ ಮತ್ತು ನಿಮ್ಮ ನೋಟ್‌ಬುಕ್‌ನಲ್ಲಿ ನಕಲು ಮಾಡಿ.

et		id		ig		in		ip	
bet	let	bid	hid	big	pig	bin	fin	tip	lip
jet	pet	kid	lid	dig	wig	tin	win	dip	hip
wet	yet	amid	grid	fig	twig	chin	grin	skip	ship
met	set	slid	skid	jig	rig	twin	skin	clip	strip
it		ob		og		op		ot	
fit	hit	mob	job	dog	fog	mop	hop	cot	jot
pit	sit	rob	sob	log	jog	pop	top	hot	pot
split	quit	cob	snob	frog	clog	crop	drop	clot	plot
knit	grit	snob	slop	smog	hog	flop	shop	knot	spot

Fill in the blanks to make words.

All words are from the list above.

h	i	t	
c		b	
d		g	
	i	t	
h	o		
p	l		t
s			t
s			g
k			t

ಬಿಟ್ಟ ಸ್ಥಳ ತುಂಬಿರಿ.
ಪದಗಳನ್ನು ಪೂರ್ಣಗೊಳಿಸಿ:
ಈ ಮೇಲಿನ ಪಟ್ಟಿಯಿಂದ ಬರೆಯಿರಿ.

Write the rhyming words. ಪ್ರಾಸ ಪದಗಳನ್ನು ಬರೆಯಿರಿ.

bet	jet	met
bin		
dog		
fit		
hid		
big		
tip		

Conversation - Practice with a partner.

S1: Hello! How are you?

S2: I am well. Thank you. And you?

S1: I am fine, thanks.

S2: It's good to see you.

S1: Good to see you too. I haven't seen you in school lately.

S2: I went to Mysore. My grandmother is unwell.

S1: Sorry to hear that.

Practice sentences.

ಅಭ್ಯಾಸ ಮಾಡಿ:

I went to Chamrajnagar.

I went to Delhi.

I went to the shop.

I went to the bank.

I went to the market.

I went to my grandmother's house.






ಪೋಷಕರ / ಶಿಕ್ಷಕರ ಹಿಮ್ಮಾಹಿತಿ:



ಪೋಷಕರ / ಶಿಕ್ಷಕರ ಸಹಿ:










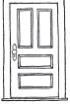
What is it ? ಏನದು?

Read 5 times. 5 ಬಾರಿ ಓದಿ.

What is it?		It is a hat.
What is it?		It is a pencil.
What is it?		It is a table.
What is it?		It is a chair.
What is it?		It is an umbrella.

Look at the picture and write the question and the answer. (Remember **a** and **an**)

ಚಿತ್ರವನ್ನು ನೋಡಿ ಮತ್ತು ಪ್ರಶ್ನೆ ಮತ್ತು ಉತ್ತರವನ್ನು ಬರೆಯಿರಿ.

What is it?		It is a hand.
		
		
		
		
		
		
		
		
		

Read the words and make your own chart.

ಪದಗಳನ್ನು ಓದಿ ಮತ್ತು ನಿಮ್ಮದೇ ಆದ ಚಾರ್ಟ್ ತಯಾರಿಸಿ.

Cover a box and try to remember the words.

ಒಂದೊಂದೇ ಚೌಕಗಳನ್ನು ಮುಚ್ಚಿ ಪದಗಳನ್ನು ನೆನಪಿಸಿಕೊಂಡು ಹೇಳಿ.

ab cab lab jab dab crab drab grab slab	ad bad dad mad pad sad clad glad Brad	ag bag nag rag brag tag drag flag wag	am dam ham yam jam swam clam pram exam	an can fan man ran Gran plan scan than
ap cap lap map nap flap clap snap trap	ar car far jar tar afar scar star ajar	at bat cat mat rat flat chat brat that	ed bed fed led red bled shed fled wed	en den hen men pen glen then when ten
et bet let jet pet wet yet met set	id bid hid kid lid amid grid slid skid	ig big pig dig wig fig twig jig rig	in bin fin tin win chin grin twin skin	ip cap lap map zap flap clap snap trap
it fit hit pit sit split quit knit grit	ob mob job rob sob cob knob snob slop	og dog fog log jog frog clog smog hog	op mop hop pop top crop drop flop shop	ot cot jot hot pot clot plot knot spot
ub cub rub club scrub hub tub grub shrub	ug bug plug mug tug rug hug jug drug	um gum hum slum plum sum glum mum forum	un bun run fun shun stun pun sun gun	ut but cut hut nut rut shut gut strut
all ball call tall fall wall hall small stall	ell bell sell tell fell well hell smell spell	ill will till hill pill fill still bill drill	est best vest nest rest pest west test fest	ing king sing swing bring ring wing string swing
ick lick pick sick kick tick brick trick quick	ack back pack jack rack lack sack black track	ash cash bash rash trash mash crash flash splash	ump jump sump pump bump lump dump plump trump	amp damp lamp ramp camp stamp cramp champ clamp

Spelling – Memorize these family words from the table on the previous page and write here.
 ಹಿಂದಿನ ಪುಟದ ಕೋಷ್ಟಕದಿಂದ ಈ family ಪದಗಳನ್ನು ನೆನಪಿಟ್ಟುಕೊಳ್ಳಿ ಮತ್ತು ಇಲ್ಲಿ ಬರೆಯಿರಿ.










og	ell	ing
ack	ab	
ad	en	ing

Write any English sentences you remember this book or from what you have learnt.

ಈ ಪುಸ್ತಕದಿಂದ ಮತ್ತು ನೀವು ಕಲಿತಿರುವ ಯಾವುದಾದರೂ ವಾಕ್ಯಗಳನ್ನು ಬರೆಯಿರಿ.


Read and understand. ಓದಿ ಅರ್ಥಮಾಡಿಕೊಳ್ಳಿ.

This is - ಇದು That is - ಅದು

This is a table.	
That is a chair.	 
This is a pencil.	
That is a bag.	 
That is an apple.	 
This is an orange.	

Fill in the blanks with 'this' or 'that'. ಬಿಟ್ಟ ಸ್ಥಳವನ್ನು 'this' ಅಥವಾ 'that' ನಿಂದ ತುಂಬಿರಿ.

1. _____ is a cow.



2. _____ is a pig.



3. _____ is a bird.



4. _____ is a bag.



5. _____ is a pencil.



6. _____ is a _____.



7. _____ is a _____.











ಪೋಷಕರ / ಶಿಕ್ಷಕರ ಹಿಮ್ಮಾಹಿತಿ:



ಪೋಷಕರ / ಶಿಕ್ಷಕರ ಸಹಿ:










What is this? ಇದು ಏನು?
Read 5 times. 5 ಬಾರಿ ಓದಿ.

What is that? ಅದು ಏನು?

What is this?		This is a hat.	
What is this?		This is a pencil.	
What is that?		That is a table.	
What is that?		That is a chair.	
What is that?		That is an umbrella.	

Look at the picture and write the question and the answer. (Remember a and an)

ಚಿತ್ರವನ್ನು ನೋಡಿ ಮತ್ತು ಪ್ರಶ್ನೆ ಮತ್ತು ಉತ್ತರವನ್ನು ಬರೆಯಿರಿ.

What is this?		This is a hand.	
What is that?		That is a key.	
			
			
			
			
			
			
			
			

I am

My name is

girl	boy	man	woman	baby
------	-----	-----	-------	------

Read and understand ಓದಿ ಅರ್ಥಮಾಡಿಕೊಳ್ಳಿ.



I am a girl.
My name is Mala.




I am a boy.
My name is Ravi.

I am a man.
My name is Mohan.



I am a woman.
My name is Jaya.

Use the above pattern and write the sentences. You can any write any name.
ಮೇಲಿನ ಮಾದರಿಯನ್ನು ಬಳಸಿ ಮತ್ತು ವಾಕ್ಯಗಳನ್ನು ಬರೆಯಿರಿ. ನೀವು ಯಾವುದೇ ಹೆಸರನ್ನು ಬರೆಯಬಹುದು.



Read and write 5 times: 5 ಬಾರಿ ಓದಿ ಮತ್ತು ಬರೆಯಿರಿ:

My name is Janaki.

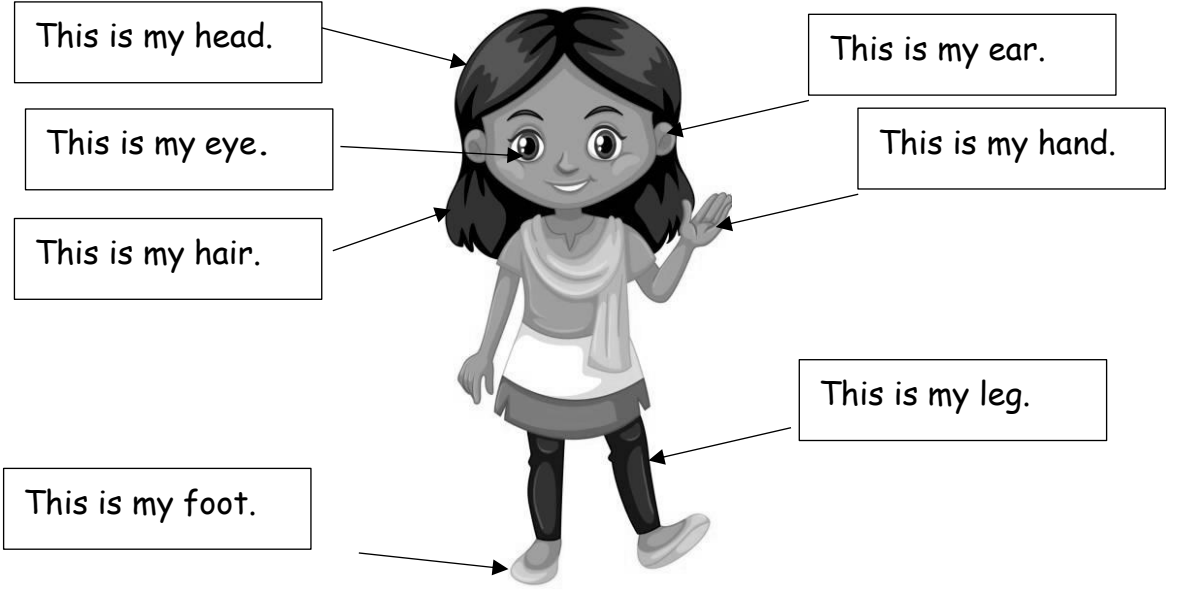
ನನ್ನ ಹೆಸರು ಜಾನಕಿ.

I am a girl.

ನಾನು ಒಬ್ಬಳು ಹುಡುಗಿ.

This is my body.

ಇದು ನನ್ನ ದೇಹ.



Read 5 times and shade the circle each time.

5 ಬಾರಿ ಓದಿ ಮತ್ತು ವೃತ್ತವನ್ನು ಶೇಡ್ ಮಾಡಿ.

Copy the sentences.

ವಾಕ್ಯಗಳನ್ನು ನಕಲು ಮಾಡಿ.

My name is Jaya.

I am a girl.

I am 8 years old.

I am in class 4.

I like to sing and dance.

① ② ③ ④ ⑤




Read 5 times and write the body parts in full sentences.

5 ಬಾರಿ ಓದಿ ಮತ್ತು ದೇಹದ ಭಾಗಗಳನ್ನು ಪೂರ್ಣ ವಾಕ್ಯಗಳಲ್ಲಿ ಬರೆಯಿರಿ.

My name is Ali.

I am a boy.

This is my body.




Give a name to this boy and write 5 sentences about him.

ಈ ಹುಡುಗನಿಗೆ ಒಂದು ಹೆಸರನ್ನು ನೀಡಿ ಮತ್ತು ಅವನ ಬಗ್ಗೆ 5 ವಾಕ್ಯಗಳನ್ನು ಬರೆಯಿರಿ.



Clothes ಬಟ್ಟೆ



Write the sentences using **this** or **that**. this ಅಥವಾ that ಬಳಸಿಕೊಂಡು ವಾಕ್ಯಗಳನ್ನು ಬರೆಯಿರಿ.



This is a _____.




That is a _____



_____.





_____.



_____.

These are ಇವು

Those are ಅವು

Look at the pictures and write the sentences using **these** or **those**.

ಚಿತ್ರಗಳನ್ನು ನೋಡಿ these ಅಥವಾ those ಬಳಸಿಕೊಂಡು ವಾಕ್ಯಗಳನ್ನು ಬರೆಯಿರಿ.




These are socks.

Those are slippers.

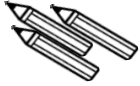


_____.

_____.



_____.



_____.

_____.



_____.

_____.



_____.



Short u sound (ಉ). Read 5 times each. 5 ಬಾರಿ ಓದಿ.



wood



foot



hook



book

Read aloud and copy. ಗಟ್ಟಿಯಾಗಿ ಓದಿ ಮತ್ತು ನಕಲು ಮಾಡಿ.

book - ಬುಕ್	look - ಲುಕ್	took - ಟುಕ್	foot - ಫುಟ್	wood - ವುಡ್	good - ಗುಡ್

Read the sentences 5 times each and write the meaning in Kannada. Copy the sentences.
ವಾಕ್ಯಗಳನ್ನು 5 ಬಾರಿ ಓದಿ ಮತ್ತು ಕನ್ನಡದಲ್ಲಿ ಅರ್ಥೈಸಿ ಬರೆಯಿರಿ.

Look at the book.

ಪುಸ್ತಕವನ್ನು ನೋಡು.

Look at the foot.

Look at the wood.

I see a book.

I see a book on the wood.

I like to cook.

Complete the sentences. ವಾಕ್ಯಗಳನ್ನು ಪೂರ್ಣಗೊಳಿಸಿ.

I like to read a _____.

The book is _____.

My sister _____ the book.

good

book

took



Video: short oo <https://www.youtube.com/watch?v=p2cshyu82vk>

She is - ಅವಳು

He is - ಅವನು

Read 5 times and understand. 5 ಬಾರಿ ಓದಿ ಮತ್ತು ಅರ್ಥಮಾಡಿಕೊಳ್ಳಿ.



This is Manju.
He is a man.



This is Rama.
She is a girl.



This is Suman.
She is a woman.



This is Ravi.
He is a boy.

Read ಓದು



Maya

a woman



Raman

a man



Jaya

a girl



Ramu

a boy



Deepa

a baby

Read and write. ಓದು ಮತ್ತು ಬರೆಯಿರಿ.



This is Raman.

He is a _____.

This is Maya.

She is a _____.



_____ Jaya.

_____ is a _____.

_____.

_____.



_____.

_____.



Name the boy and write 3 sentences about him.

ಹುಡುಗನಿಗೆ ಒಂದು ಹೆಸರು ಇಡಿ ಮತ್ತು ಅವನ ಬಗ್ಗೆ 3 ವಾಕ್ಯಗಳನ್ನು ಬರೆಯಿರಿ.



ಪೋಷಕರ / ಶಿಕ್ಷಕರ ಹಿಮ್ಮಾಹಿತಿ:



ಪೋಷಕರ / ಶಿಕ್ಷಕರ ಸಹಿ:

Read the sentences. ವಾಕ್ಯಗಳನ್ನು ಓದಿರಿ.

his - ಅವನ	her - ಅವಳ
------------------	------------------



This is Ravi.	This is Suman.
He is a man.	She is a woman.
That is his hut.	That is her hut.



This is Raman.	This is Maya.
He is a boy.	She is a girl.
That is his goat.	That is her dog.



Read and complete the sentences. ವಾಕ್ಯಗಳನ್ನು ಓದಿ ಪೂರ್ಣಗೊಳಿಸಿ.

<p>This is Indu. She is a _____. That is her cycle. That is her bag.</p>	<p>That is her _____.</p> <p>_____</p> <p>_____</p> <p>_____</p> <p>_____</p>

<p>This is Mani. He is a _____. That is his ice-cream. That is his umbrella. That is his _____.</p>	<p>_____</p> <p>_____</p> <p>_____</p> <p>_____</p> <p>_____</p>

Write your own sentences using **she, he, his her**. ಬಳಸಿ ನಿಮ್ಮ ಸ್ವಂತ ವಾಕ್ಯಗಳನ್ನು ಬರೆಯಿರಿ.

Action Verbs

Read and complete. ಓದಿ ಮತ್ತು ಪೂರ್ಣಗೊಳಿಸಿ.

sleep + ing = sleeping	play + ing = _____
eat + ing = eating	clean + ing = _____
sing + ing = _____	read + ing = _____

Read 5 times. Answer the questions. 5 ಬಾರಿ ಓದಿ. ಪ್ರಶ್ನೆಗಳಿಗೆ ಉತ್ತರಿಸಿ.



What is John doing?

John is singing.



What is John doing?



What is John doing?



What is Mary doing?



What is Mary doing?



What is Mary doing?

Answer the questions ಪ್ರಶ್ನೆಗಳಿಗೆ ಉತ್ತರಿಸಿ.

Who is singing? John is singing.**Who** is cleaning? Mary is cleaning.**Who** is reading? _____.**Who** is playing? _____.**Who** is eating? _____.

Read 5 times and complete the sentences. 5 ಬಾರಿ ಓದಿ ಮತ್ತು ವಾಕ್ಯಗಳನ್ನು ಪೂರ್ಣಗೊಳಿಸಿ.

The boy is singing a song.

The girl is cleaning a plate.

The boy is _____ on a bed.

The girl is _____ rice.

The boy is reading a _____.

The girl is playing with _____.

① ② ③ ④ ⑤

Read 5 times and answer the questions. 5 ಬಾರಿ ಓದಿರಿ ಮತ್ತು ಪ್ರಶ್ನೆಗಳಿಗೆ ಉತ್ತರಿಸಿ.



This is Shyam. He is a boy. He is sitting in the rain. He is holding an umbrella. Shyam is fishing in the river. His dog is in the water. The dog is playing and swimming in the water. His cat is sitting next to him.

① ② ③ ④ ⑤

What is Shyam doing? _____.

What is the dog doing? _____.

What is the cat doing? _____.

Who is fishing in the river? _____.

Who is playing in the water? _____.

Practice speaking with a friend. ಸ್ನೇಹಿತರೊಂದಿಗೆ ಮಾತನಾಡುವುದನ್ನು ಅಭ್ಯಾಸ ಮಾಡಿ.

Saying hello	Saying Bye
Student 1: Hello! How are you?	Student 1: I must leave now. I have a class.
Student 2: I am well. Thank you.	Student 2: What time is your class?
And you?	Student 1: It's in 5 minutes.
Student 1: I am fine, thanks.	Student 2: Okay see you later.
Student 2: It's good to see you.	Student 1: I have a class too. See you later.

Practice the sentences. ವಾಕ್ಯಗಳನ್ನು ಅಭ್ಯಾಸ ಮಾಡಿ.

I have a **class** now.

class	I have a class now.
doctor's appointment	I have a doctor's appointment now.
meeting	I have a meeting now.

Consonant Blends : Read 5 times and learn the spelling 5 ಬಾರಿ ಓದಿ ಮತ್ತು ಸ್ಟೆಲ್ಲಿಂಗ್ ಕಲಿಯಿರಿ

ch	ಚ್	sh	ಶ್	wh	ವ್	th	ಥ್
chain	ಚೈನ್	ship	ಶಿಪ್	when	ವೆನ್	thank you	ಥಾಂಕ್‌ಯು
chair	ಚೈರ್	shirt	ಶರ್ಟ್	where	ವೇರ್	thick	ಥಿಕ್
chess	ಚೆಸ್	shorts	ಶಾರ್ಟ್ಸ್	what	ವಾಟ್	Thursday	ಥರ್ಸ್‌ಡೇ
chips	ಚಿಪ್ಸ್	shoes	ಶೂಸ್	why	ವೈ	thin	ಥಿನ್
chalk	ಚಾಕ್	shop	ಶಾಪ್	white	ವೈಟ್	thing	ಥಿಂಗ್
chart	ಚಾರ್ಟ್	shout	ಶೌಟ್	whistle	ವಿಸ್ಟ್ಲ್	thumb	ಥಂಬ್











Read and copy the English sentences. Say the meaning in Kannada.

ವಾಕ್ಯಗಳನ್ನು ಓದಿ ಮತ್ತು ನಕಲು ಮಾಡಿ, ಅರ್ಥವನ್ನು ಕನ್ನಡದಲ್ಲಿ ಹೇಳಿ.

Where is my chair ?	Why is my thumb hurting?
Where is my chair?	
Where is the chalk ?	Let's go to the shop to buy shoes .
Thank you , for the chips .	Please give me a thick chalk .
My shirt is white .	Please give me a thin chalk .
Do not shout .	I have a white whistle .
What is that thing ?	The chess class is on Thursday .

Match the blends with the pictures.

ಚಿತ್ರಗಳೊಂದಿಗೆ ಬ್ಲೆಂಡ್ ಗಳನ್ನು ಹೊಂದಿಸಿ.

		ch	
		sh	
		wh	
		th	
			

Name the pictures.

ಚಿತ್ರಗಳ ಹೆಸರನ್ನು ಬರೆಯಿರಿ.

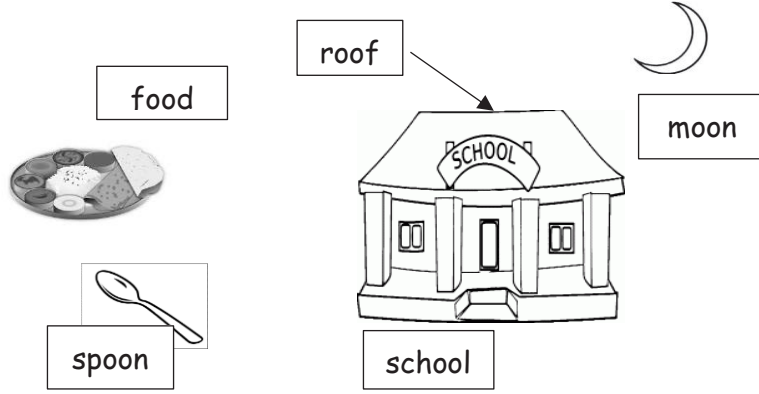
chalk	

ಪೋಷಕರ / ಶಿಕ್ಷಕರ ಹಿಮ್ಮಾಹಿತಿ:



ಪೋಷಕರ / ಶಿಕ್ಷಕರ ಸಹಿ:

Long 'oo' words (ಊ). Read the words 5 times. ಪದಗಳನ್ನು 5 ಬಾರಿ ಓದಿ.



Read and copy the English words: ಇಂಗ್ಲಿಷ್ ಪದಗಳನ್ನು ಓದಿ ಮತ್ತು ನಕಲಿಸಿ:

food ಫೂಡ್	roof ರೂಫ್	school ಸ್ಕೂಲ್	moon ಮೂನ್	spoon ಸ್ಪೂನ್	tool ಟೂಲ್	fool ಫೂಲ್

Read the English sentences 5 times each and write the meaning in Kannada.

ವಾಕ್ಯಗಳನ್ನು 5 ಬಾರಿ ಓದಿ ಮತ್ತು ಅವುಗಳನ್ನು ನಕಲು ಮಾಡಿ. ಅರ್ಥವನ್ನು ಕನ್ನಡದಲ್ಲಿ ಹೇಳಿ.

I like to eat food.

I see the moon.

I like to go to school.

I see a plate.

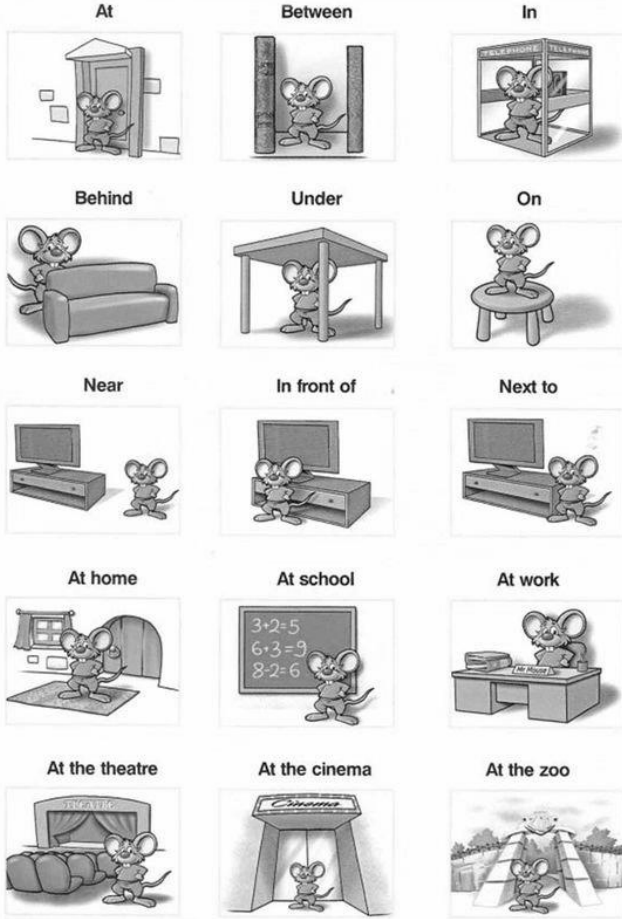
I see food on the plate.

Food is on the plate.

I eat food in school.

Read 5 times. Copy the sentences in your notebook.

5 ಬಾರಿ ಓದಿ. ನಿಮ್ಮ ನೋಟ್‌ಬುಕ್‌ನಲ್ಲಿ ವಾಕ್ಯಗಳನ್ನು ನಕಲು ಮಾಡಿ.



The mouse is **at** the door.
 The mouse is in **between** the books.
 The mouse is **in** the box.
 The mouse is **behind** the sofa.
 The mouse is **under** the table.
 The mouse is **on** the stool.
 The mouse is **near** the T.V.
 The mouse is **in front of** the T.V.
 The mouse is **next to** the T.V.
 The mouse is **at home**.
 The mouse is **at school**.
 The mouse is **at work**.
 The mouse is **at the theatre**.
 The mouse is **at the cinema**.
 The mouse is **at the zoo**.

Make sentences. Replace mouse with rat.

Example: The rat is at work.

Consonant Blends : Read 5 times and learn the spelling 5 ಬಾರಿ ಓದಿ ಮತ್ತು ಸ್ಟೆಲ್ಲಿಂಗ್ ಕಲಿಯಿರಿ.

bl	ಬ್ಲಾಕ್	st	ಸ್ಟಾರ್	gr	ಗ್ರಾಸ್	cr	ಕ್ರಾಶ್
black	ಬ್ಲಾಕ್	star	ಸ್ಟಾರ್	grass	ಗ್ರಾಸ್	crop	ಕ್ರಾಪ್
blue	ಬ್ಲೂ	stairs	ಸ್ಟೇರ್ಸ್	grade	ಗ್ರೇಡ್	cry	ಕ್ರೈ
blank	ಬ್ಲಾಂಕ್	stop	ಸ್ಟಾಪ್	grow	ಗ್ರೋ	cross	ಕ್ರಾಸ್
block	ಬ್ಲಾಕ್	stand	ಸ್ಟಾಂಡ್	grip	ಗ್ರಿಪ್	crow	ಕ್ರೋ
blade	ಬ್ಲೇಡ್	stone	ಸ್ಟೋನ್	grapes	ಗ್ರೇಪ್ಸ್	crash	ಕ್ರಾಶ್
bloom	ಬ್ಲೂಮ್	stem	ಸ್ಟೆಮ್	green	ಗ್ರೀನ್	crime	ಕ್ರೈಮ್











Read and copy the English sentences. Tell their meaning in Kannada.

ವಾಕ್ಯಗಳನ್ನು ಓದಿ ಮತ್ತು ನಕಲು ಮಾಡಿ, ಅರ್ಥವನ್ನು ಕನ್ನಡದಲ್ಲಿ ಹೇಳಿ.

The grass is green .	A stone crashed on my window.
The grass is green.	
The green grapes are sweet.	Do you have a blank sheet of paper?
Look at this blue stone .	Stop , look, and then cross the road.
Stand in line.	A black crow is sitting on the window.
Don't stand on the stairs .	Can I use a blade to cut the flower stem ?
The crop did not grow this year.	I cry when I am sad.

Match the blends with the pictures.

ಬ್ಲೆಂಡ್ ಗಳನ್ನು ಚಿತ್ರಗಳ ಜೊತೆ ಹೊಂದಿಸಿ.

		st		
		gr		
		cr		
		bl		
		fr		

Name the pictures.

ಚಿತ್ರಗಳನ್ನು ಹೆಸರಿಸಿ.

blade	

ಪೋಷಕರ / ಶಿಕ್ಷಕರ ಹಿಮ್ಮಾಹಿತಿ:



ಪೋಷಕರ / ಶಿಕ್ಷಕರ ಸಹಿ:

Read 5 times and learn the spelling. Write the words in your notebook.

5 ಬಾರಿ ಓದಿ ಅಕ್ಷರಗಳನ್ನು ಕಲಿಯಿರಿ. ನಿಮ್ಮ ನೋಟ್‌ಬುಕ್‌ನಲ್ಲಿ ಪದಗಳನ್ನು ಬರೆಯಿರಿ.

a	is	it	do	am	can	and	to	up	go
we	in	I	in	not	the	you	me	my	see
for	big	run	said	no	at	are	so	on	he
she	one	two	three	be	all	away	help	look	there
find	play	make	where	come	little	red	blue	yellow	down


Colour the circles: example (**she** = grey) ವೃತ್ತಗಳಿಗೆ ಬಣ್ಣ ಹಚ್ಚಿ

me = red	said = pink	two = green	help = yellow
you = blue	come = purple	three = brown	look = black



Read and colour. ಓದಿ ಮತ್ತು ಬಣ್ಣ ಹಚ್ಚಿ


Colour the skirt red.
Colour the shirt blue.
Colour the shoes brown.
Colour the hats pink.
Colour the pants yellow.



Read the poster and translate in Kannada.

‘ಒಳ್ಳೆಯ ನಡವಳಿಕೆಗಳು’ ಪೋಸ್ಟರ್ ಅನ್ನು ಓದಿ ಮತ್ತು ಅದನ್ನು ಕನ್ನಡಕ್ಕೆ ಅನುವಾದಿಸಿ.

Good Manners



Say "Please" when you are asking for something.

Say "Thank you" when you get something.




Say "Excuse me" when someone is in your way.



Say "I am sorry" if you've hurt someone.

The teacher has asked you to make a poster on good habits. Write the description for each picture.

ಒಳ್ಳೆಯ ಅಭ್ಯಾಸಗಳ ಬಗ್ಗೆ ಒಂದು ಪೋಸ್ಟರ್ ಅನ್ನು ತಯಾರಿಸುವಂತೆ ಶಿಕ್ಷಕರು ನಿಮಗೆ ಹೇಳಿದ್ದಾರೆ. ಅದರಲ್ಲಿರುವ ಪ್ರತಿಯೊಂದು ಚಿತ್ರಕ್ಕೂ ವಿವರಣೆಯನ್ನು ಬರೆಯಿರಿ.

Good Habits





















Wear clean clothes	Clean your ears	Brush your teeth
Take a bath	Clean your nose	Eat fresh food

Shapes - Read 3 times. Copy in your notebook.

ಆಕಾರಗಳು - 3 ಬಾರಿ ಓದಿರಿ ಮತ್ತು ನೋಟ್ ಪುಸ್ತಕದಲ್ಲಿ ನಕಲು ಮಾಡಿ.

<p>This is a square. </p>	<p>This is a triangle. </p>
<p>This is a circle. </p>	<p>This is a rectangle. </p>
<p>One square and one triangle make a house. </p>	<p>Two big circles, two small circles and one triangle make a mouse. </p>
<p>One triangle and one rectangle make a tree. </p>	<p>One circle and eight triangles make a sun. </p>
<p>Two big circles and four small circles make a button. </p>	<p>This is a  star.</p> <p>This is an oval. </p> <p>This is a diamond. </p>



How many shapes can you find?















Name all the shapes.

Copy the robot.

Using the above shapes, make more drawings in your notebook.











Draw the clock hand and complete the sentences. Read aloud the full sentence.

ಗಡಿಯಾರದಲ್ಲಿ ಸಮಯವನ್ನು ತೋರಿಸಿ ಮತ್ತು ವಾಕ್ಯಗಳನ್ನು ಪೂರ್ಣಗೊಳಿಸಿ. ಪೂರ್ಣ ವಾಕ್ಯವನ್ನು ಗಟ್ಟಿಯಾಗಿ ಓದಿರಿ.

	I get up at		6 o'clock
	I eat breakfast at		
	I go to school at		
	I eat lunch at		
	I leave school at		
	I eat dinner at		
	I go to bed at		

Choose a blend and complete the word.

ಸೂಕ್ತವಾದ ಬ್ಲೆಂಡ್ ಅನ್ನು ಬಳಸಿ ಪದಗಳನ್ನು ಪೂರ್ಣಗೊಳಿಸಿ.

dr	fr	tr	br	cr
	__og		__uck	
	__um		__ush	
	__unk		__op	
	__uit		__ink	
	__ab		__ee	

Copy the questions and write the answers.

ಪ್ರಶ್ನೆಗಳನ್ನು ನಕಲು ಮಾಡಿ ಉತ್ತರಗಳನ್ನು ಬರೆಯಿರಿ.

Where do you live?	?
<input type="text"/>	
What's your telephone number?	?
<input type="text"/>	
What's your name?	?
<input type="text"/>	
How old are you?	?
<input type="text"/>	
My name is (Asha) I'm (11) years old	I live in (Bangalore) It's (06 6852 4422)

ಪೋಷಕರ / ಶಿಕ್ಷಕರ ಹಿಮ್ಮಾಹಿತಿ:



ಪೋಷಕರ / ಶಿಕ್ಷಕರ ಸಹಿ:

Write the words you remember from this book. ಈ ಪುಸ್ತಕದಿಂದ ನಿಮಗೆ ನೆನಪಿರುವ ಪದಗಳನ್ನು ಬರೆಯಿರಿ.

Use any of the given words and make sentences.

ನೀಡಿರುವ ಯಾವುದೇ ಪದಗಳನ್ನು ಬಳಸಿ ವಾಕ್ಯಗಳನ್ನು ಮಾಡಿ.

I	you	see	look	cat	wood	school	in	
on	bed	man	girl	mother	clean	at	food	wear
clothes	name	is	this	that	is	a	an	
egg	green	her	grass	bat	bag	singing	the	
circle	triangle	under	table	tree	my	hand		

Ideas for teaching and learning material

ಕಲಿಕಾ ಉಪಕರಣಗಳನ್ನು ತಯಾರಿಸಲು ಕೆಲವು ಉದಾಹರಣೆಗಳು



Letter matching

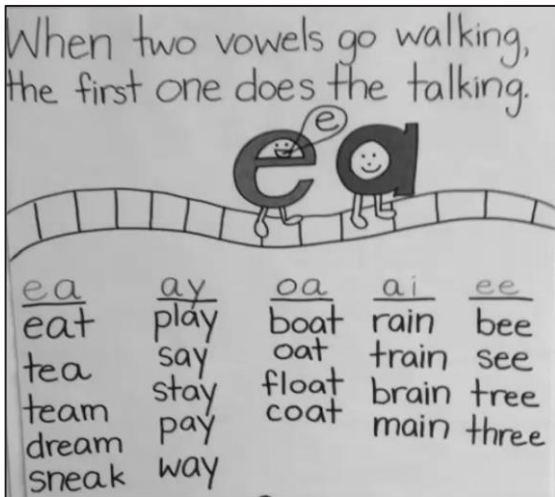


Sight words



CVC cards

Ideas for classroom charts ಚಾರ್ಟ್ ತಯಾರಿಸಲು ಕೆಲವು ಉದಾಹರಣೆಗಳು



<p>Color Words</p> <p>red orange brown pink purple white yellow green black blue</p>	<p>Number Words</p> <p>zero one two three four five six seven eight nine ten</p>
<p>People Words</p> <p>boy man baby girl woman teacher doctor nurse</p>	<p>Animal Words</p> <p>dog rat cow cat pig tiger fox lion horse</p>
<p>Object Words</p> <p>apple car house bed doll table</p>	<p>Feeling Words</p> <p>sad hot angry happy cold scared</p>
<p>Action Words</p> <p>run go fly walk stop play</p>	<p>Pronouns</p> <p>I he us you me she we they</p>
<p>Size Words</p> <p>big fat tall little thin short</p>	<p>Position Words</p> <p>up in over down out under</p>
<p>Basic Sight Words</p> <p>a and is the was who on can it this what with</p>	



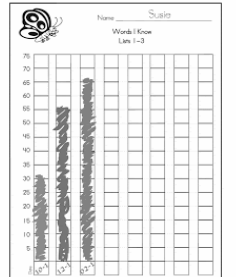
Read and learn these words. ಈ ಪದಗಳನ್ನು ಓದಿ ಮತ್ತು ಕಲಿಯಿರಿ.

why	ವೈ	carry	ಕ್ಯಾರಿ	full	ಫುಲ್	laugh	ಲಾಘ್
wish	ವಿಶ್	clean	ಕ್ಲೀನ್	got	ಗಾಟ್	light	ಲೈಟ್
work	ವರ್ಕ್	cut	ಕಟ್	grow	ಗ್ರೋ	long	ಲಾಂಗ್
would	ವುಡ್	done	ಡನ್	hold	ಹೋಲ್ಡ್	much	ಮಚ್
write	ರೈಟ್	draw	ಡ್ರಾ	hot	ಹಾಟ್	myself	ಮೈಸೆಲ್ಫ್
your	ಯುವರ್	drink	ಡ್ರಿಂಕ್	hurt	ಹರ್ಟ್	never	ನೆವರ್
about	ಅಬೌಟ್	eight	ಏಇಟ್	if	ಇಫ್	only	ಓನ್ಲಿ
better	ಬೆಟರ್	fall	ಫಾಲ್	keep	ಕೀಪ್	own	ಓನ್
bring	ಬ್ರಿಂಗ್	far	ಫಾರ್	kind	ಕೈಂಡ್	pick	ಪಿಕ್
seven	ಸೆವೆನ್	warm	ವಾರ್ಮ್	song	ಸಾಂಗ್	question	ಕ್ವೆಶ್ಚನ್
shall	ಶಲ್	children	ಚಿಲ್ಡ್ರನ್	paper	ಪೇಪರ್	sentence	ಸೆಂಟೆನ್ಸ್
show	ಶೋ	teacher	ಟೀಚರ್	sister	ಸಿಸ್ಟರ್	story	ಸ್ಟೋರಿ
soil	ಸಾಯಿಲ್	morning	ಮಾರ್ನಿಂಗ್	brother	ಬ್ರದರ್	insect	ಇನ್ಸೆಕ್ಟ್
small	ಸ್ಮಾಲ್	night	ನೈಟ್	baby	ಬೇಬಿ	circle	ಸರ್ಕಲ್
start	ಸ್ಟಾರ್ಟ್	birthday	ಬರ್ತ್ ಡೇ	chicken	ಚಿಕನ್	square	ಸ್ಕ್ವೇರ್
ten	ಟೆನ್	picture	ಪಿಕ್ಚರ್	horse	ಹಾರ್ಸ್	triangle	ಟ್ರಿಯಾಂಗಲ್
today	ಟುಡೇ	rabbit	ರಾಬಿಟ್	window	ವಿಂಡೋ	shape	ಶೇಪ್
together	ಟುಗೆದರ್	lion	ಲಯನ್	rain	ರೈನ್	number	ನಂಬರ್
try	ಟ್ರೈ	tiger	ಟೈಗರ್	answer	ಆನ್ಸರ್	count	ಕೌಂಟ್

At the each of each month, read the words in this book and count how many you can read without mistake. Colour the box accordingly. ಪ್ರತಿ ತಿಂಗಳು, ಈ ಪುಸ್ತಕದಲ್ಲಿರುವ ಪದಗಳನ್ನು ಓದಿ ಮತ್ತು ನೀವು ತಪ್ಪದೆ ಎಷ್ಟು ಓದಬಹುದು ಎಂದು ವೀಕ್ಷಿಸಿ. ಅದಕ್ಕೆ ತಕ್ಕಂತೆ ಬಣ್ಣ ಹಾಕಿ.

180 - 250						
141 - 180						
101 - 140						
71 - 100						
51 - 70						
41 - 50						
31 - 40						
21 - 30						
11 - 20						
0 - 10						
	Nov	Dec	Jan	Feb	Mar	Total

Example:



Date : ____ / ____ / ____

ಪೋಷಕರ / ಶಿಕ್ಷಕರ ಹಿಮ್ಮಾಹಿತಿ:





ಪೋಷಕರ / ಶಿಕ್ಷಕರ ಸಹಿ:



+91 80 26629890 

info@sikshana.org @

www.sikshana.org 

41, K. R. Road, Basavangudi 
Bengaluru – 560004, Karnataka